

Sveučilište Josipa Jurja Strossmayera u Osijeku

Građevinski fakultet Osijek

2. srpanj 2018.

**Dodatna provjera znanja,  
vještina i sposobnosti  
Test 3/1 crtanje po memoriji  
Provjera likovnih i  
grafičkih sposobnosti**

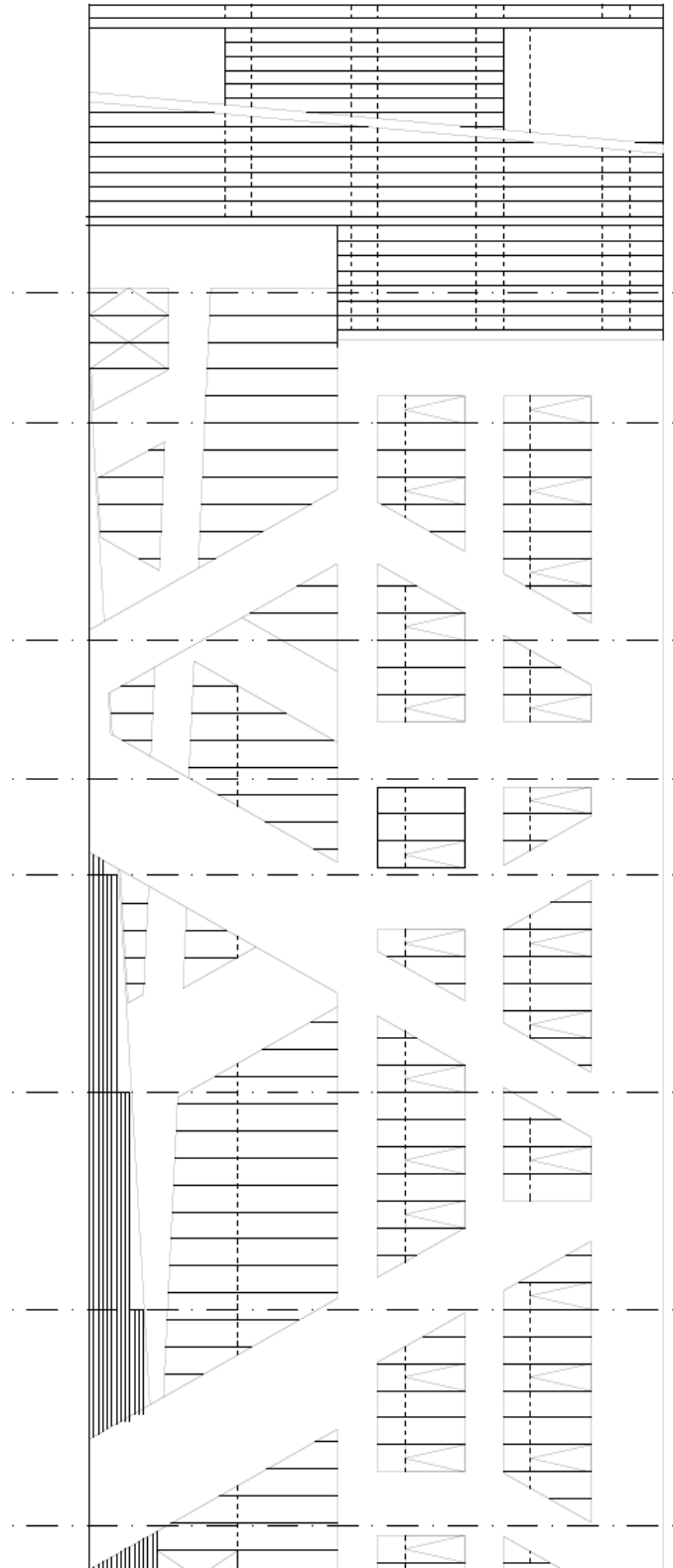
Preddiplomski sveučilišni studij arhitekture i urbanizma

**Upute i napomene pristupnicima:**

Pažljivo pročitajte upute uz svaki zadatak.

Ispred Vas je jedan PAPIR ZA CRTANJE. Za crtanje koristite isključivo mekanu grafitnu olovku. Dozvoljeno je viziranje, toniranje, skiciranje, brisanje gumicom i ponavljanje iste linije. Osim crtačkog rješenja zadatka PAPIR ZA CRTANJE ne smije sadržavati druge sadržaje osim crteža, jer se u suprotnom neće priznavati bodovi.

Ovaj 1. zadatak iz Provjere likovnih i grafičkih sposobnosti donosi maksimalno 100 bodova. U testu nema negativnih bodova.



## **1. zadatak      100 bodova**

*Spomenik ubijenim Židovima u Europi* (Slika 1) djelo je arhitekta Petera Eisenmana koje je 2005. godine predstavljeno u Berlinu. Ovaj spomenik apstraktne forme posvećen stradalnicima Drugog svjetskog rata izražen je na površini od 19 000 m<sup>2</sup>. Spomenik je oblikovan postavom 2711 betonskih blokova jednake tlocrtne površine (2.38m x 0.95m) i različitih visina h (od 0.2m do 4.7m ).

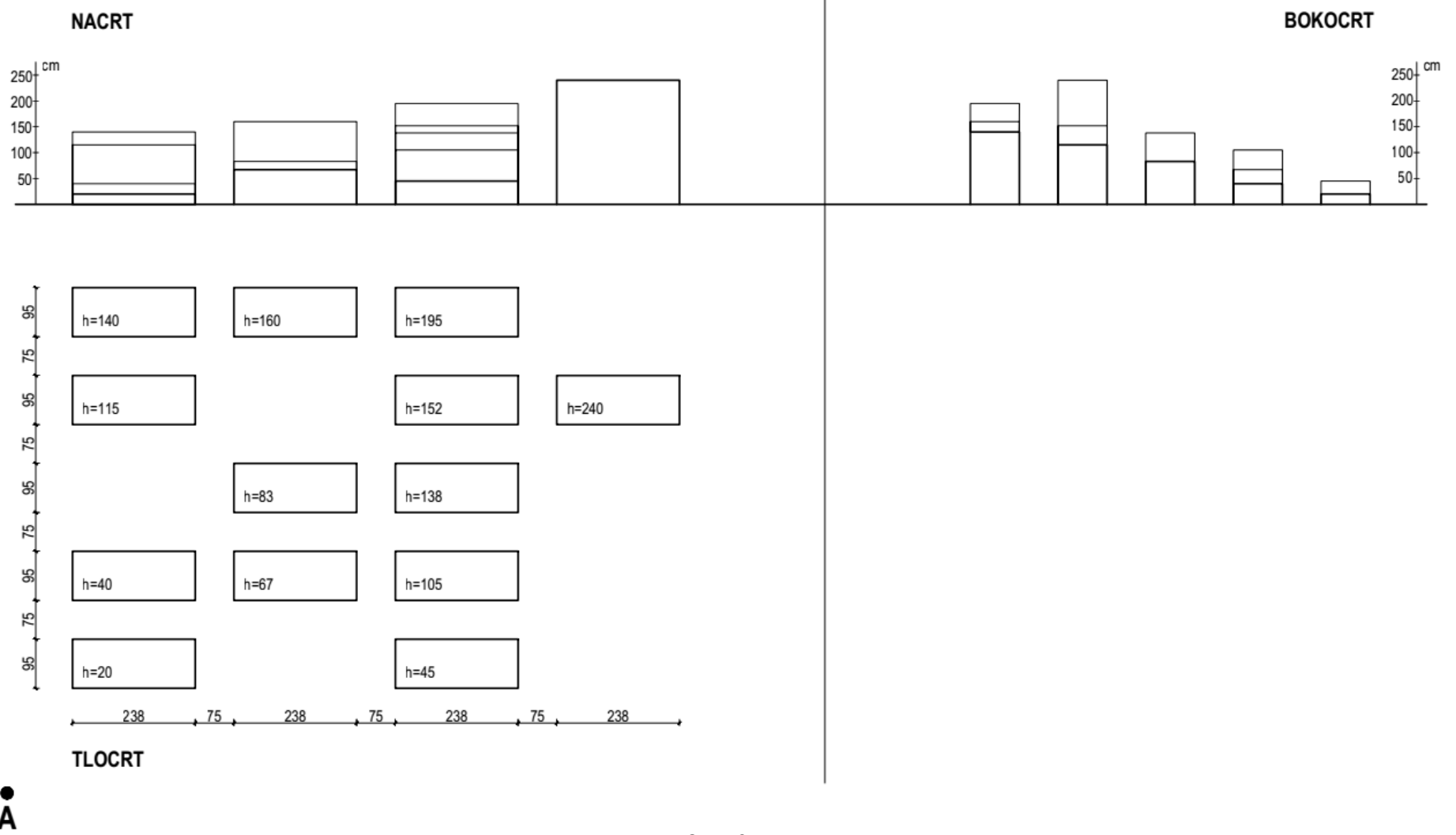
Nacrtaj perspektivni prikaz dijela spomenika koji se sastoji od trinaest betonskih blokova služeći se podacima iz ortogonalne projekcije (Slika 2).

Odredi visinu očišta prema prosječnom čovjeku koji stoji u točki A (Slika 2) i promatra ovaj dio spomenika.



Slika 1.  
Spomenik ubijenim Židovima u Europi

Nacrtajte ono što vidite.



Slika 2.  
 Ortogonalna projekcija segmenta spomenika

Sveučilište Josipa Jurja Strossmayera u Osijeku

Građevinski fakultet Osijek

2. srpanj 2018.

**Dodatna provjera znanja,  
vještina i sposobnosti  
Test 3/2 crtanje po promatranju  
Provjera likovnih i  
grafičkih sposobnosti**

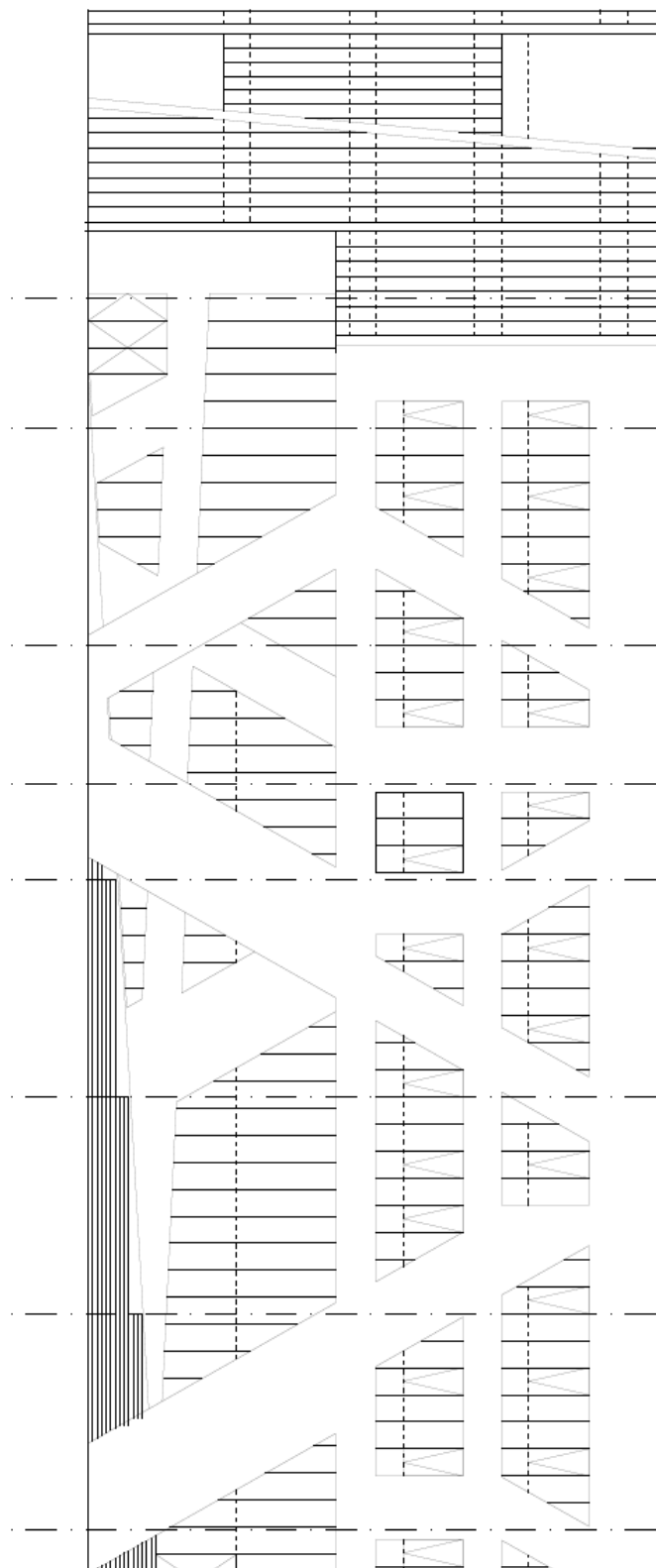
Preddiplomski sveučilišni studij arhitekture i urbanizma

**Upute i napomene pristupnicima:**

Pažljivo pročitajte upute uz svaki zadatak.

Ispred Vas je jedan PAPIR ZA CRTANJE. Za crtanje koristite isključivo mekanu grafitnu olovku. Dozvoljeno je viziranje, toniranje, skiciranje, brisanje gumicom i ponavljanje iste linije. Osim crtačkog rješenja zadatka PAPIR ZA CRTANJE ne smije sadržavati druge sadržaje osim crteža, jer se u suprotnom neće priznavati bodovi.

Ovaj 2. zadatak iz Provjere likovnih i grafičkih sposobnosti donosi maksimalno 100 bodova. U testu nema negativnih bodova.



**2. zadatak      100 bodova**

Prema kompozicijskim načelima (perspektivni prikaz, smještanje u format papira), po promatranju, nacrtaj motiv ispred sebe iz pozicije iz koje ga promatraš.

Motivu dodaj zamišljenu kućnu biljku u posudi po izboru. Dimenzije, oblik i pozicija biljke i posude nisu određeni.