

Sveučilište Josipa Jurja Strossmayera u Osijeku

Građevinski i arhitektonski fakultet Osijek

1. srpanj 2019.

**Dodatna provjera znanja,
vještina i sposobnosti
Test 3/1 crtanje po memoriji
Provjera likovnih i
grafičkih sposobnosti**

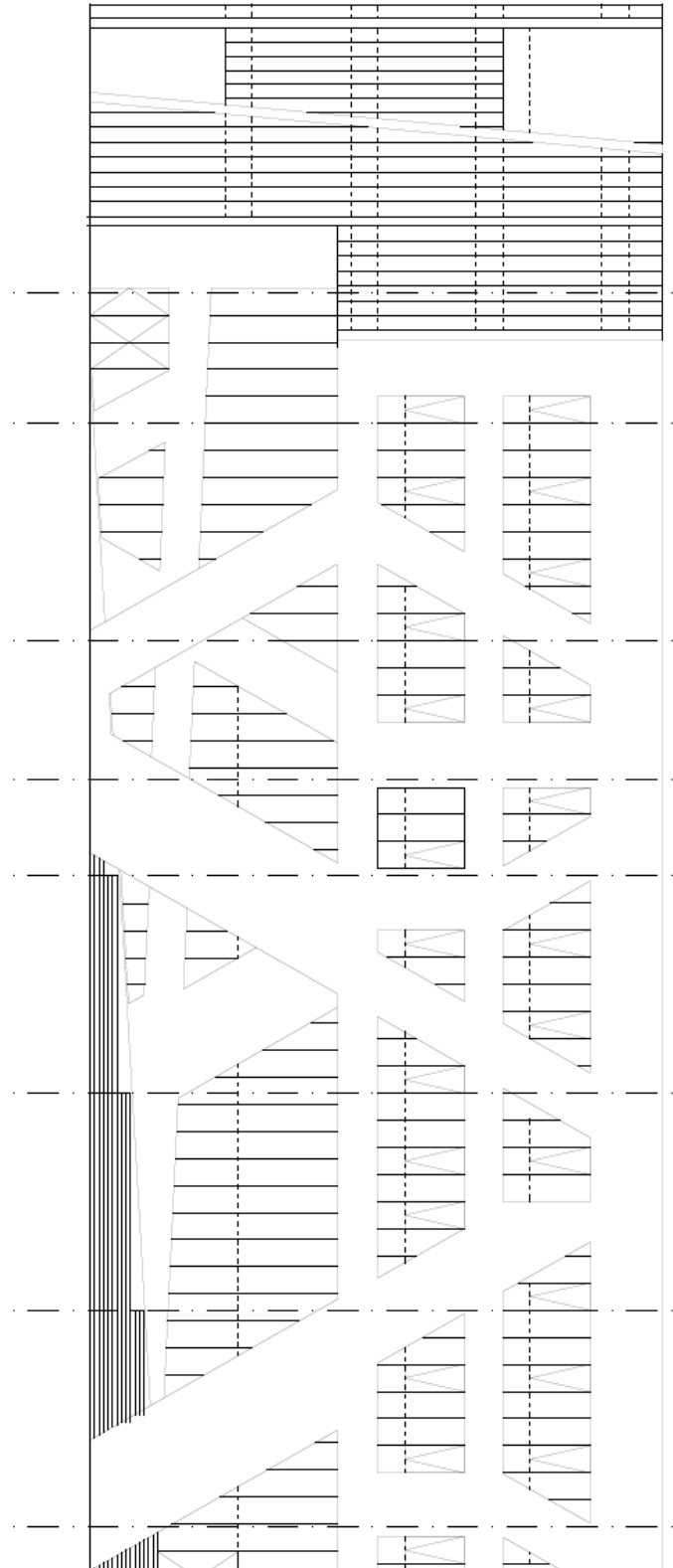
Sveučilišni preddiplomski studij arhitekture i urbanizma

Upute i napomene pristupnicima:

Pažljivo pročitajte upute uz svaki zadatak.

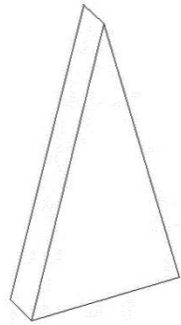
Ispred Vas je jedan PAPIR ZA CRTANJE. Za crtanje koristite isključivo mekanu grafitnu olovku. Dozvoljeno je viziranje, toniranje, skiciranje, brisanje gumicom i ponavljanje iste linije. Osim crtačkog rješenja zadatka PAPIR ZA CRTANJE ne smije sadržavati druge sadržaje osim crteža, jer se u suprotnom neće priznavati bodovi.

Ovaj 1. zadatak iz Provjere likovnih i grafičkih sposobnosti donosi maksimalno 100 bodova. U testu nema negativnih bodova.



1. zadatak 100 bodova


Zamislite da sjedite za stolom i ispred sebe gradite kulu od igračih karata u obliku trostrane prizme čiji je cjeloviti (ukupni) volumen prikazan na **Slici 1**.




Slika 1 Tijelo kule od karata

Kula se sastoji od 26 igračih karata koje su raspoređene u četiri razine. Prva razina je sagrađena od 8 karata, druga razina od 6 karata, treća razina od 4 karte i četvrta, gornja, od 2 karte. Ostatak karata horizontalno je raspoređen između razina. Sva lica karata koje su prikazane na grafičkom prikazu (**Slika 2**) većom ili manjom površinom vidljive su na kuli, dok je ostatak karata okrenut naličjem (**Slika 3**).

Nacrtajte zamišljenu kulu u perspektivi iz koje je možete vidjeti ispred sebe dok sjedite za stolom.



Slika 2 Lica karata koja se trebaju vidjeti na vašem crtežu



Slika 3 Naličje karte

Sveučilište Josipa Jurja Strossmayera u Osijeku

Građevinski i arhitektonski fakultet Osijek

1. srpanj 2019.

**Dodatna provjera znanja,
vještina i sposobnosti
Test 3/2 crtanje po promatranju
Provjera likovnih i
grafičkih sposobnosti**

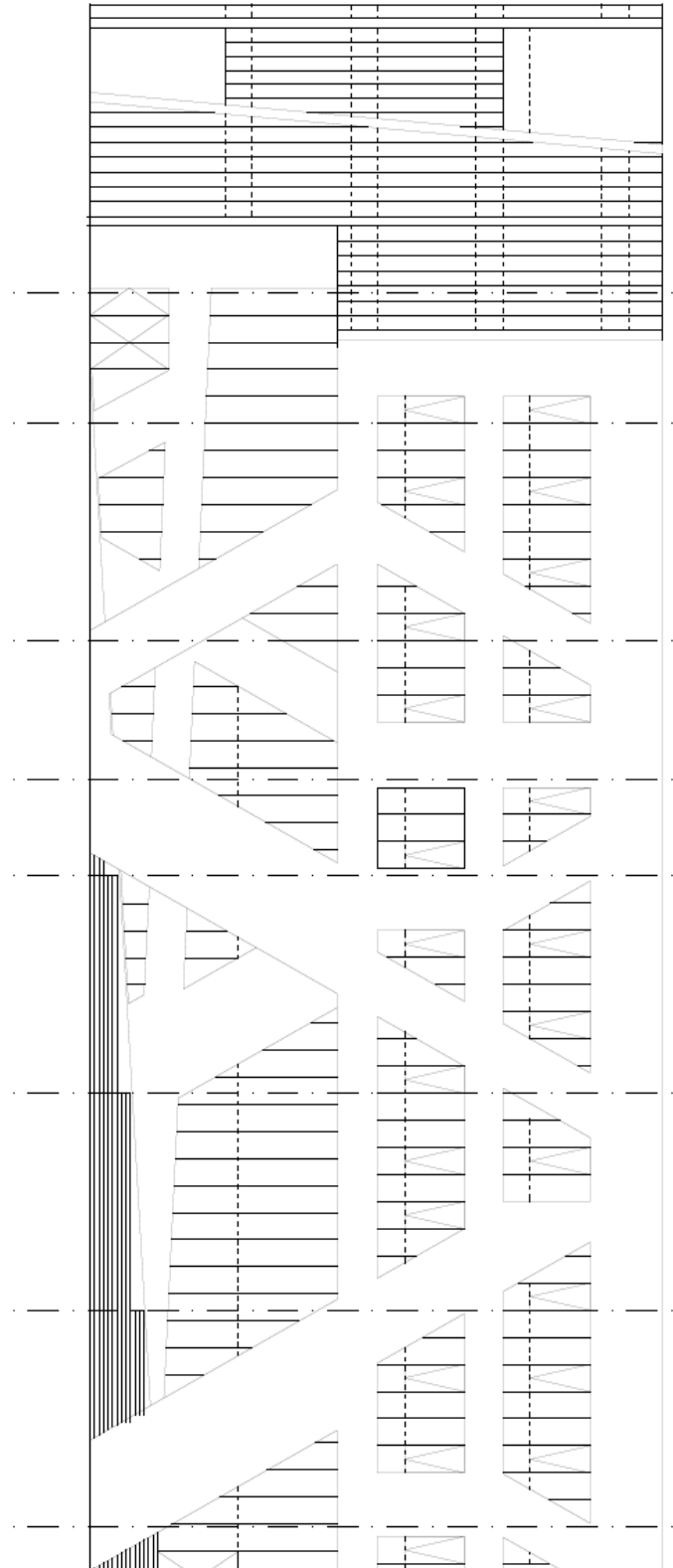
Sveučilišni preddiplomski studij arhitekture i urbanizma

Upute i napomene pristupnicima:

Pažljivo pročitajte upute uz svaki zadatak.

Ispred Vas je jedan PAPIR ZA CRTANJE. Za crtanje koristite isključivo mekanu grafitnu olovku. Dozvoljeno je viziranje, toniranje, skiciranje, brisanje gumicom i ponavljanje iste linije. Osim crtačkog rješenja zadatka PAPIR ZA CRTANJE ne smije sadržavati druge sadržaje osim crteža, jer se u suprotnom neće priznavati bodovi.

Ovaj 2. zadatak iz Provjere likovnih i grafičkih sposobnosti donosi maksimalno 100 bodova. U testu nema negativnih bodova.



2. zadatak 100 bodova

Prema kompozicijskim načelima (perspektivni prikaz, smještanje u format papira), po promatranju, nacrtajte motiv ispred sebe iz pozicije iz koje ga promatrate.

Unutar zadane kompozicije prema zamišljanju nacrtajte staklenu čašu i bokal s vodom. Ove elemente možete komponirati po vlastitom izboru.