

Sveučilište Josipa Jurja Strossmayera u Osijeku

Građevinski fakultet Osijek

06. srpanj 2017.

**Dodatna provjera znanja,  
vještina i sposobnosti  
Test 3/1 crtanje po memoriji  
Provjera likovnih i  
grafičkih sposobnosti**

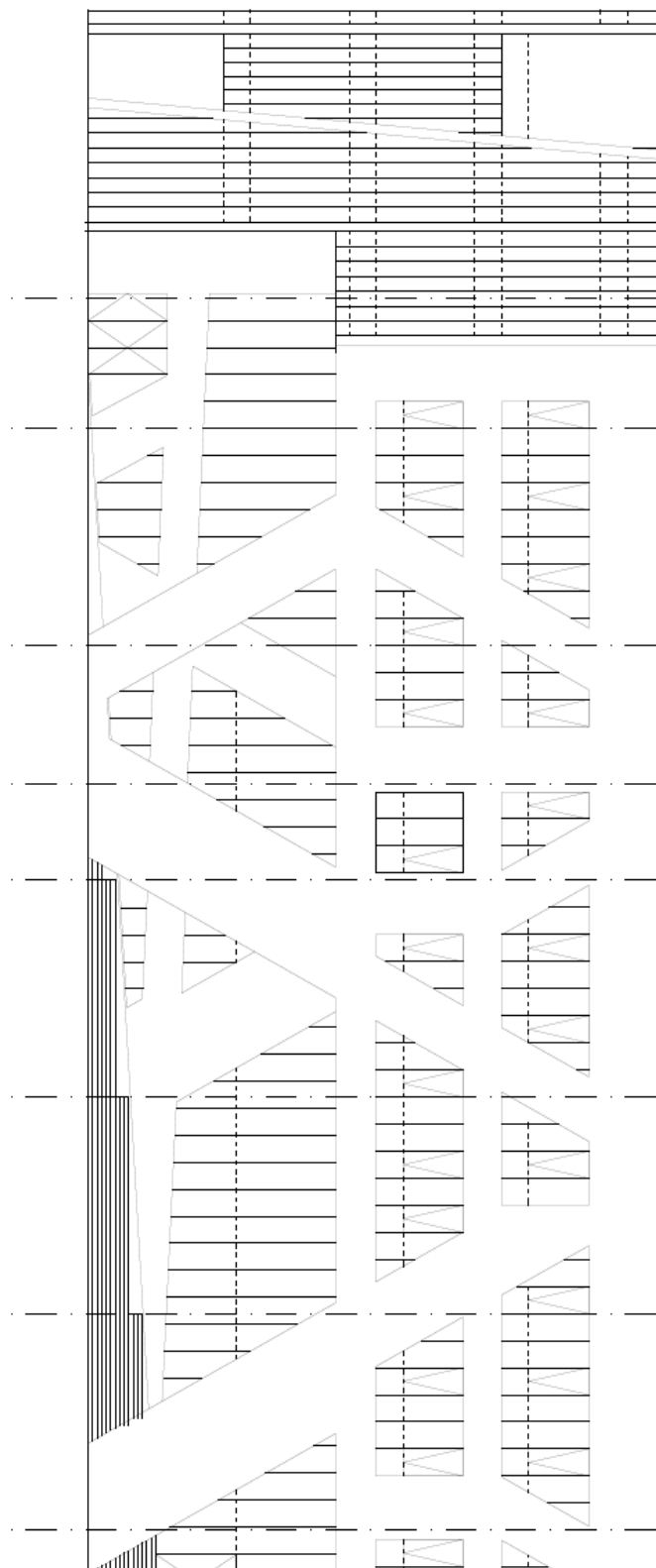
Sveučilišni preddiplomski studij arhitekture i urbanizma

**Upute i napomene pristupnicima:**

Pažljivo pročitajte upute uz svaki zadatak.

Ispred Vas je jedan PAPIR ZA CRTANJE. Za crtanje koristite isključivo mekanu grafitnu olovku. Dozvoljeno je viziranje, toniranje, skiciranje, brisanje gumicom i ponavljanje iste linije. Osim crtačkog rješenja zadatka PAPIR ZA CRTANJE ne smije sadržavati druge sadržaje osim crteža, jer se u suprotnom neće priznavati bodovi.

Ovaj 1. zadatak iz Provjere likovnih i grafičkih sposobnosti donosi maksimalno 100 bodova. U testu nema negativnih bodova.



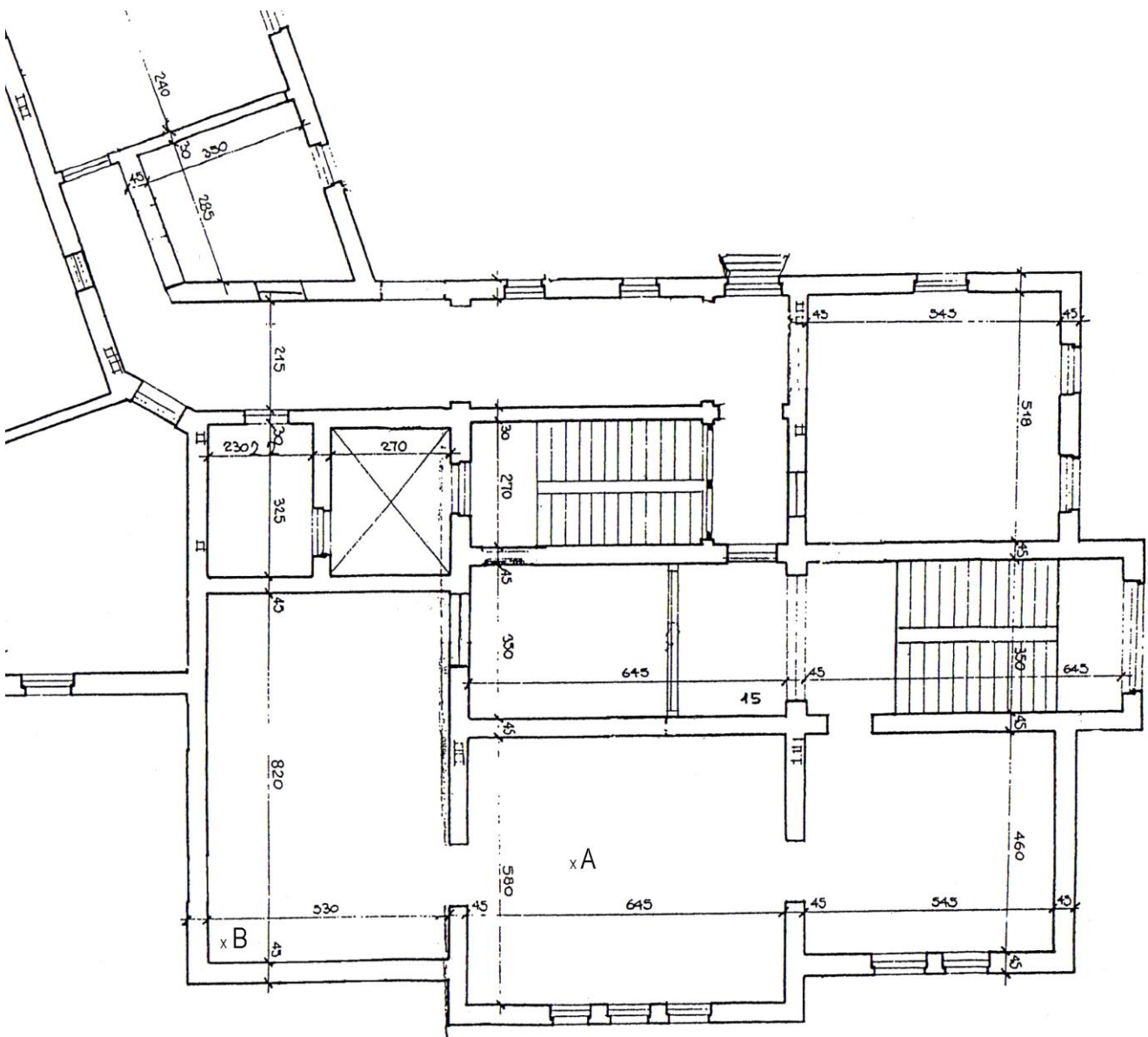
## 1. zadatak 100 bodova

U Muzeju likovnih umjetnosti u Osijeku predstavljena je velika retrospektivna izložba najpoznatijeg osječkog umjetnika Julija Knifera.

Zamislite da ste na izložbi. Stojite na mjestu koje je na tlocrtu Muzeja (slika 1) označeno točkom A. Promatrate znano djelo „Meandar u kutu“ (slika 2). Djelo je izloženo u kutu koji je na tlocrtu označen točkom B.

Visina prostora je 370 cm, širina prolaza kroz koji promatrate sliku je 150 cm, a visina 300 cm. Dimenzije Kniferove slike su 145 x 199 cm i 143 x 308 cm.

Nacrtajte ono što vidite.



Slika 1  
Tlocrt Muzeja likovnih umjetnosti u Osijeku, detalj izložbenog prostora



Slika 2  
Julije Knifer, *Meandar u kutu*  
Ulje/platno  
Diptih  
145 x 199 cm, 143 x 308 cm

Sveučilište Josipa Jurja Strossmayera u Osijeku

Građevinski fakultet Osijek

06. srpanj 2017.

**Dodatna provjera znanja,  
vještina i sposobnosti  
Test 3/2 crtanje po promatranju  
Provjera likovnih i  
grafičkih sposobnosti**

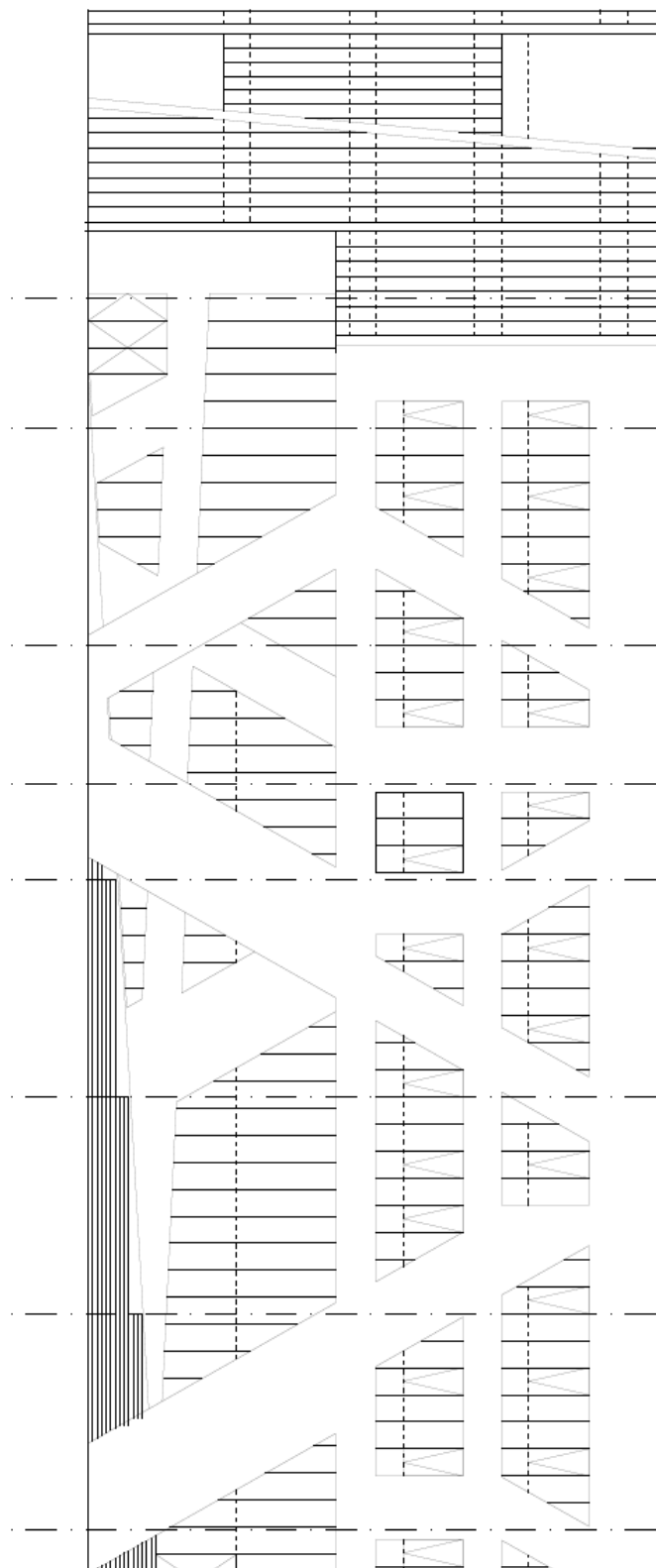
Sveučilišni preddiplomski studij arhitekture i urbanizma

**Upute i napomene pristupnicima:**

Pažljivo pročitajte upute uz svaki zadatak.

Ispred Vas je jedan PAPIR ZA CRTANJE. Za crtanje koristite isključivo mekanu grafitnu olovku. Dozvoljeno je viziranje, toniranje, skiciranje, brisanje gumicom i ponavljanje iste linije. Osim crtačkog rješenja zadatka PAPIR ZA CRTANJE ne smije sadržavati druge sadržaje osim crteža, jer se u suprotnom neće priznavati bodovi.

Ovaj 2. zadatak iz Provjere likovnih i grafičkih sposobnosti donosi maksimalno 100 bodova. U testu nema negativnih bodova.



**2. zadatak      100 bodova**

Prema kompozicijskim načelima (perspektivni prikaz, smještanje u format papira), po promatranju, nacrtaj motiv ispred sebe iz pozicije iz koje ga promatraš.