

Eduroam installer se preuzima sa sljedeće stranice, odnosno linka:

<https://installer.eduroam.hr/>



**eduroam** **Installer** **srce** 

eduroam installer omogućava krajnjim korisnicima jednostavno i pouzdano konfiguriranje uređaja (računala, prijenosnika, pametnog telefona) za pristup mreži po eduroam standardu.

Osim za pristup bežičnoj mreži može se koristiti i pri konfiguraciji uređaja za pristup žičanoj mreži (ako je usluga pristupa usklađena s eduroam standardom, kao što je to primjerice pristup mreži u studentskim domovima).

Kako bi započeli s konfiguriranjem vašeg uređaja, za sve podržane operativne sustave (Android, Chrome OS, iOS, Mac OS X, Microsoft Windows) pritisnite gumb "Preuzimanje postavki". Prikazat će se stranica s odgovarajućim profilom u sustavu CAT (Configuration Assistant Tool <https://cat.eduroam.org/>). Slijedite upute na toj stranici.

Za nepodržane operativne sustave upute možete dobiti pritiskom na gumb "Ostali operativni sustavi".

[Preuzimanje postavki](#) [Ostali operativni sustavi](#)  
[Često postavljana pitanja](#)

[Za administratore matičnih ustanova](#)

Ukoliko radite na Windows 10/11, IOS, Android ili MAC OS sustavima, potrebno je da odaberete opciju "Preuzimanje postavki"

Nakon toga Vam se otvara pristupna forma u koju unosite **VAŠE** AAI podatke



 **AAI@EduHr**  
Autentikacijska i autorizacijska infrastruktura sustava znanosti i visokog obrazovanja u Republici Hrvatskoj

**KORISNIČKA OZNAKA**

 kreso@gfos.hr

**ZAPORKA**

 .....

**PRIJAVA**

[Pomoć](#)

 **srce** v4.0

Nakon što se ispravno unijeli podatke otvara Vam se pristupni ekran Eduroama

CAT was recently upgraded to version 2.2.1. Please report any issues to the mailing list [cat-users@lists.geant.org](mailto:cat-users@lists.geant.org)

 Početna stranica    Informacije    Jezik    Pomoć    Upravljaj    Uvjeti korištenja

Configuration Assistant Tool

[odaberite drugu matičnu ustanovu](#)

## Sveučilište Josipa Jurja Strossmayera u Osijeku, Građevinski i arhitektonski fakultet

Odaberite korisničku grupu


- eduroam
- eduroam WiFi only



Kao što vidite, ovdje imate na raspolaganju dvije opcije: eduroam i eduroam Wifi only

Odaberite drugu opciju: **eduroam wifi only**

CAT was recently upgraded to version 2.2.1. Please report any issues to the mailing list [cat-users@lists.geant.org](mailto:cat-users@lists.geant.org)

 Početna stranica    Informacije    Jezik    Pomoć    Upravljaj    Uvjeti korištenja

Configuration Assistant Tool

[odaberite drugu matičnu ustanovu](#)


## Sveučilište Josipa Jurja Strossmayera u Osijeku, Građevinski i arhitektonski fakultet



Odaberite korisničku grupu

- eduroam
- eduroam WiFi only**

This profile contains suport for eduroam only on WiFi interface.

Ako je došlo do problema kontaktirajte izdavatelja korisničkog računa  
Ovaj podatak je zadnji puta ažuriran: 2023-10-11 13:56:04

 **Dohvati svoju konfiguraciju za Ms Windows 8 i noviji**

[Izaberite drugi installer za preuzimanje](#)

Standardne postavke i prva opcija koja Vam se nudi je konfiguracija za Windows 8, 10 i 11 pošto su najzastupljeniji.

Ukoliko ne koristite Windows operativni sustav ili želite Eduroam instalirati na mobilni uređaj, odaberite opciju “Izaberite drugi installer za preuzimanje”

#### Odaberite korisničku grupu

eduroam  
eduroam WiFi only

This profile contains suport for eduroam only on WiFi interface.



#### Ako je došlo do problema kontaktirajte izdavatelja korisničkog računa

Ovaj podatak je zadnji puta ažuriran: 2023-10-11 13:56:04

#### Odaberite installer za dohvat

	Ms Windows 8 i noviji	i
	MS Windows 7	i
	Apple uređaj	i
	Linux	i
	Chrome OS	i
	Android 8 i noviji	i
	Android 4.3 - 7	i

Nakon odabira operativnog sustava koji koristite, otvara Vam se poruka dobrodošlice i **konfigurator automatski započinje preuzimanje na Vaše računalo.**

#### Odaberite korisničku grupu

eduroam  
eduroam WiFi only

This profile contains suport for eduroam only on WiFi interface.



#### Ako je došlo do problema kontaktirajte izdavatelja korisničkog računa

Ovaj podatak je zadnji puta ažuriran: 2023-10-11 13:56:04

#### Dobrodošli u eduroam® korisničku zajednicu!

Vasa programska podrška u dolasku biti će pokrenuta u kratkom vremenu. Ako se to ne dogodi odaberite [link](#).

Dragi korisniče iz Sveučilište Josipa Jurja Strossmayera u Osijeku, Građevinski i arhitektonski fakultet,

Željeli bismo vas srdačno pozdraviti među nekoliko milijuna korisnika eduroam®! Od sada ćete moći koristiti na tisuće resursa za pristup internetu od sveučilišta, istraživačkih centara i drugih mjesta diljem svijeta. Sve to potpuno besplatno!

Sada kada ste preuzeli i instalirali konfigurator, sve što trebate je pronaći pristupnu točku u svojoj blizini te unijeti svoje korisničke podatke (korisničko ime i lozinku ili osobni certifikat) te biti online!

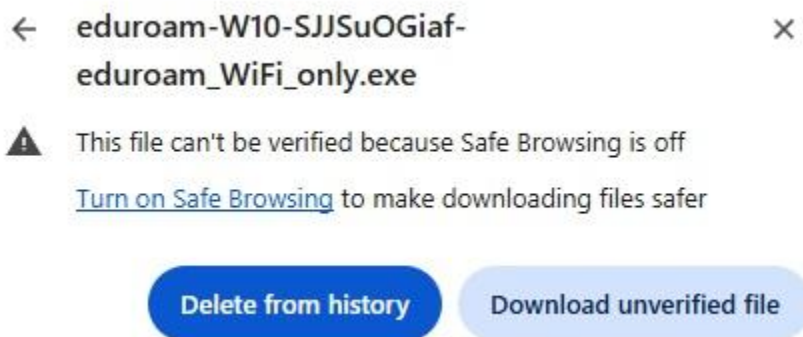
U slučaju bilo kakvih problema u korištenju usluge uvijek kontaktirajte helpdesk od Sveučilište Josipa Jurja Strossmayera u Osijeku, Građevinski i arhitektonski fakultet. Oni će dijagnosticirati problem i pomoći vam. Možete ih kontaktirati na slijedeće načine.

[Povratak na dohvat podataka](#)

Ovisno o internet pregledniku koji koristite, zbog zaštite ugrađene u njih a pošto se preuzima izvršna datoteka (exe), moguće je da dobijete slijedeću poruku (ovo je primjer iz Google Chrome-a):




Potrebno je kliknuti jednom, lijevom tipkom miša na naziv datoteke kako bi Vam se otvorio prozor u kojemu možete potvrditi da stvarno želite preuzeti tu datoteku:



Odaberite **“Download unverified file”**

Datoteka koju ste preuzeli, nalazi se u Folderu (Mapi) Downloads (Preuzimanje)

 eduroam-W10-SJJSuOGiaf-eduroam_WiFi_only	11/26/2025 8:15 AM	Application	374 KB
--	--------------------	-------------	--------

Pokrenite ju dvostukim lijevim klikom miša

Slijedite upute i dovršite instalaciju Eduroam-a.

Nakon dovršenja rada, u postavkama laptopa/mobitela odaberite WIFI mrežu Eduroam i unesite Vaše pristupne AAI podatke.

Želimo Vam ugodan I brz rad.

Ukoliko budete imali problema prilikom instaliranja i spajanja na Eduroam, javite se u Carnet između 09:00 i 13:00 sati